FAITS EN BREF SUR LES PRODUITS

Biologiques

AU CANADA

Canada Organic trade association

VENTES

Organic By the Numbers 2020 Data

$8.138B

DÉPENSES MOYENNES DES CANADIENS EN PRODUITS D'ÉPICERIE BIOLOGIQUES

ÉVALUÉ À **$6.519B**

80%

DES VENTES SONT DES ALIMENTS ET DES BOISSONS (NON ALCOOLISÉES)

PART DE MARCHÉ TOTALE

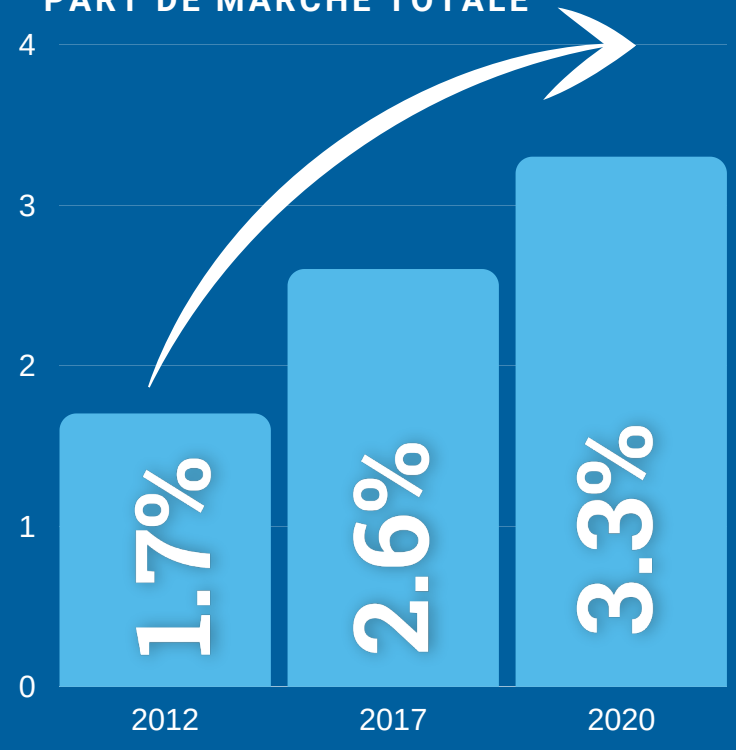

CONSOMMATEURS

$184

DÉPENSES MOYENNES HEBDOMADAIRES DES CANADIENS EN PRODUITS D'ÉPICERIE BIOLOGIQUES

23%

DES CANADIENS ACHÈTENT DAVANTAGE DE PRODUITS BIOLOGIQUES PAR RAPPORT À L'ANNÉE PRÉCÉDENTE

54%

DES CANADIENS ACHÈTENT DAVANTAGE DE PRODUITS BIOLOGIQUES PAR RAPPORT À L'ANNÉE PRÉCÉDENTE

LES CONSOMMATEURS ASSOCIENT LE LOGO BIOLOGIQUE AUX CARACTÉRISTIQUES SUIVANTES:

- NON GÉNÉTIQUEMENT MODIFIÉ
- NORMES RIGOUREUSE BIEN-ÊTRE DES ANIMAUX
- BON POUR L'ENVIRONNEMENT
- SANS PESTICIDES
- PLUS SAVOUREUX/BON POUR LA SANTÉ

VOUS POUVEZ NOUS JOINDRE PAR COURRIEL À L'ADRESSE INFO@CANADA-ORGANIC.CA, PAR TÉLÉPHONE AU 613.482.1717, OU PAR COURRIER AU BUREAU 210 - 4, RUE FLORENCE OTTAWA, ON K2P 0W7.

Données des codes SH de 2020 de Statistique Canada

COMMERCE

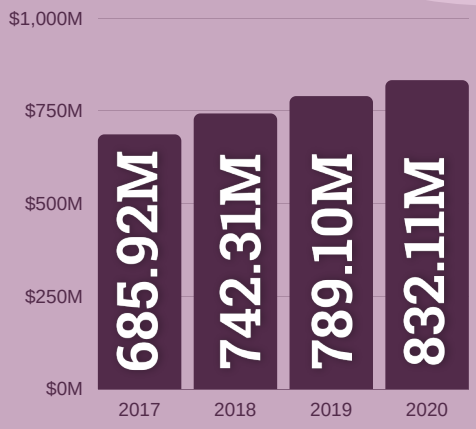

$607.9M

EN EXPORTATIONS

Taux de croissance de 31,8 % en 2020 par rapport à 2019

**60 % des importations proviennent des États-Uni*

$832.1M

EN IMPORTATIONS

Taux de croissance de 5,4 % en 2020 par rapport à 2019

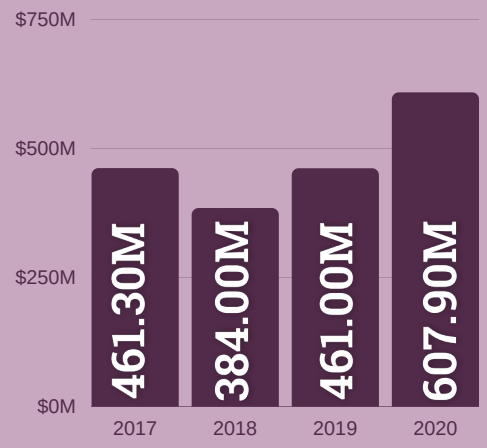

EXPLOITANTS CERTIFIÉS

Le bio en chiffres – données de 2020

**La collecte des données se fait directement auprès des organismes de certification biologique de tous les programmes biologiques réglementés, y compris le Régime biologique canadien.*
y compris les programmes du Régime biologique canadien, de la Colombie-Britannique et du Québec.
***Les données n'ont pas été fournies par TCO-Cert, donc des estimations ont été utilisées.*

4M

D'ACRES CERTIFIÉS

Augmentation de 17 % par rapport à 2019

PRODUCTEURS BIOLOGIQUES PAR PROVINCE

2581 QUÉBEC	926 ONTARIO	567 COLOMBIE-BRITANNIQUE	628 ALBERTA
8 TERRITOIRES	938 SK	153 ATLANTIQUE	171 MANITOBA

TRANSFORMATEURS DE PRODUITS BIOLOGIQUES PAR PROVINCE

690 QUÉBEC	491 ONTARIO	325 COLOMBIE-BRITANNIQUE	102 ALBERTA
3 TERRITOIRES	110 SK	52 ATLANTIQUE	53 MANITOBA

5.9K

PRODUCTEURS CERTIFIÉS

Augmentation de 4 % par rapport à 2019

1.8K

TRANSFORMATEURS CERTIFIÉS

Augmentation de 1,1 % par rapport à 2019

799

PRODUCTEURS DE BÉTAIL CERTIFIÉS

Légère baisse de 1,1 % depuis 2019

L'ESSOR DES PRODUITS BIOLOGIQUES AU CANADA SE POURSUIT!

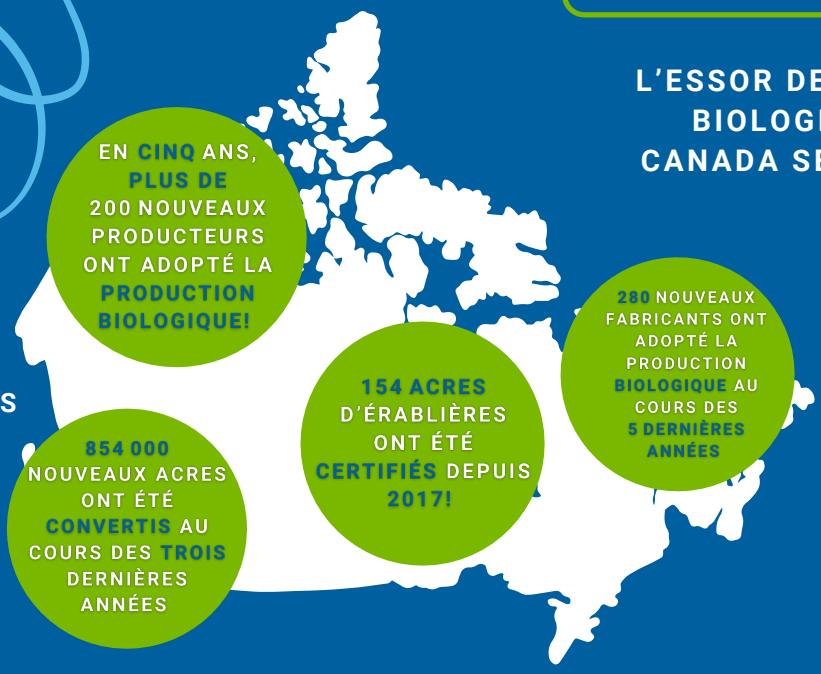

ÉLEVAGE BIOLOGIQUE PAR PROVINCE

1 TERRITOIRES	249 QUÉBEC	295 ONTARIO	133 COLOMBIE-BRITANNIQUE	59 ALBERTA	24 SK	12 ATLANTIQUE	25 MANITOBA

7.6K

EXPLOITATIONS BIOLOGIQUES CERTIFIÉES

Taux de croissance de 2 % depuis 2019

ALIMENTS BIOLOGIQUES PAR PROVINCE

11 TERRITOIRES	3195 QUÉBEC	1415 ONTARIO	850 COLOMBIE-BRITANNIQUE	725 ALBERTA	1025 SK	203 ATLANTIC	207 MANITOBA

VOUS POUVEZ NOUS JOINDRE PAR COURRIEL À L'ADRESSE INFO@CANADA-ORGANIC.CA, PAR TÉLÉPHONE AU 613.482.1717, OU PAR COURRIER AU BUREAU 210 - 4, RUE FLORENCE OTTAWA, ON K2P 0W7.